

LEGENDA - ACABAMENTOS

PISC

1. Manter piso existente
2. Substituir piso cerâmica

PAREDE

1. Pintura epoxi.
2. Revestimento cerâmico, até o forno, na cor branca, acabamento polido ou acetinado.
3. Pintura acrílica, resistente a umidade.
4. Revestimento cerâmico - manter

TET

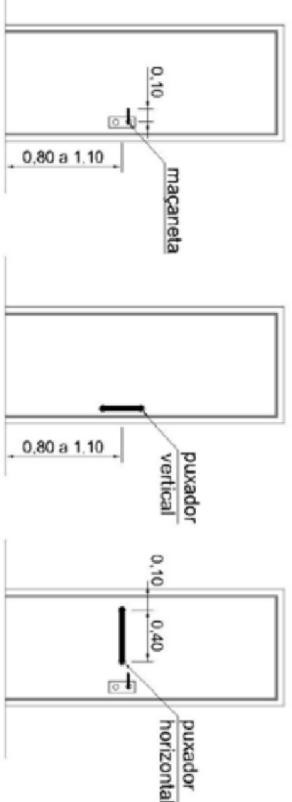
1. Pintura acrílica sobre laje, resistente à umidade, cor branca
2. Pintura acrílica sobre forro de gesso acartonado, resistente à umidade, cor branca.
3. Forro PVC

OBSERVAÇÕES

1. As portas novas receberão lixamento, fundo nivelador e pintura em esmalte sintético;
2. Todas as portas não substituídas receberão pintura com tinta esmalte sintético na cor branca;
3. A Pintura deverá ser aplicada sobre parede regularizada de maneira a atingir perfeito acabamento da superfície na cor indicada em projeto.



Planta Baixa Pav. Térreo - planta final e acabamentos
Esc: 1/75

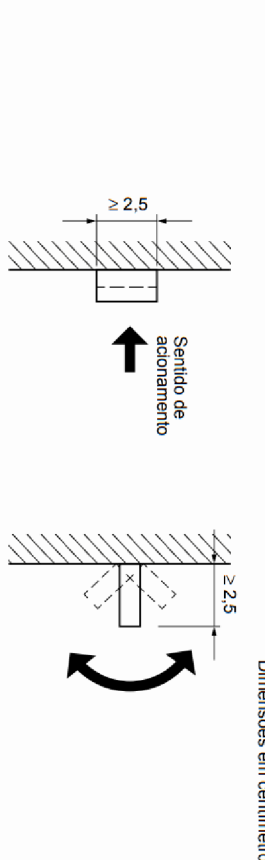


Localização de maçanetas e puxadores

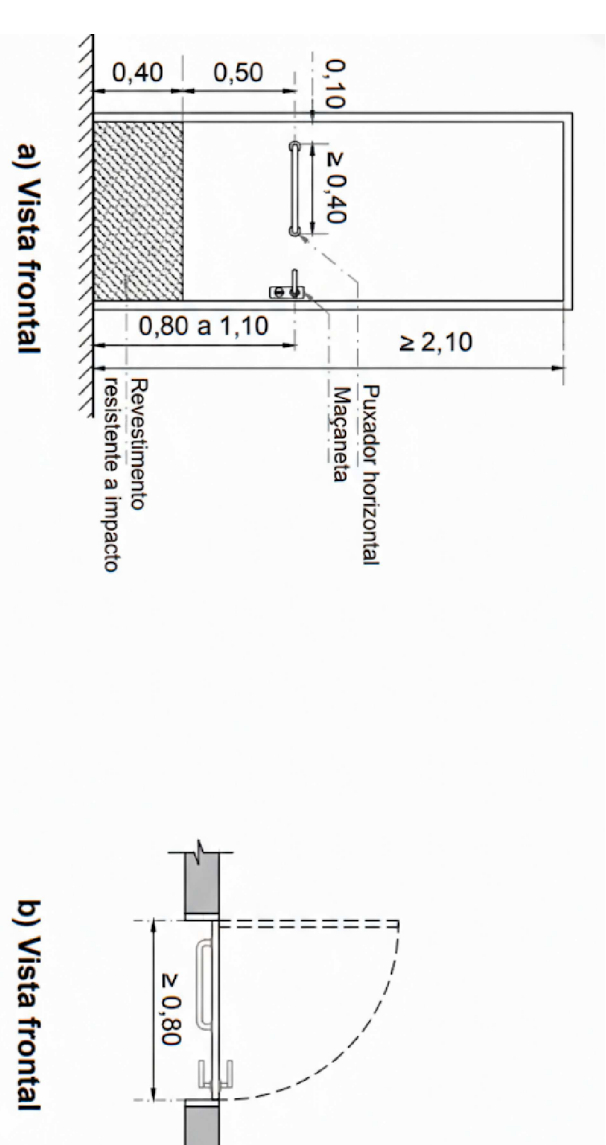
NBR 9050/2020

Os controles, bolhas, tencas e similares devem ser acionados por meio de pressão ou de alavanca. Recomenda-se que pelo menos uma de suas dimensões seja igual ou superior a 2,5 cm, conforme Figura 25.


Figura 26



Controles (dispositivos de comando ou acionamento)
NBR 9050/2020



Portas de sanitários acessíveis - NBR 9050/2020

<div>CORDILHEIRA ALTA</div> <div>GOVERNO MUNICIPAL</div> <div></div>	
MUNICÍPIO DE CORDILHEIRA ALTA	
<div>DESCRIÇÃO: REFORMA DA UNIDADE DE SAÚDE FRANCISMAR SEVERINO TOZZO</div>	
<div>ENERGEO DA OBRA: Rua Mario Ranzan, 619, Bairro Rosa Linda – Cordilheira Alta</div>	
<div>CONTEÚDO: Projeto pov. térreo: planta final e acobimentos</div>	
<div>RESPONSÁVEL TÉCNICO PELO PROJETO:</div>	
<div>FRANCHA:</div>	<div>Mireli Pezzini Rocho</div>
<div>03/08</div>	
<div>ÁREA:</div>	<div>1213,36m²</div>
<div>DESENHO:</div>	<div>Mireli</div>
<div>DATA:</div>	<div>01/2026</div>
<div>ESCALA:</div>	<div>Indicada</div>
<div>ARQUIVO:</div>	<div>Mireli</div>